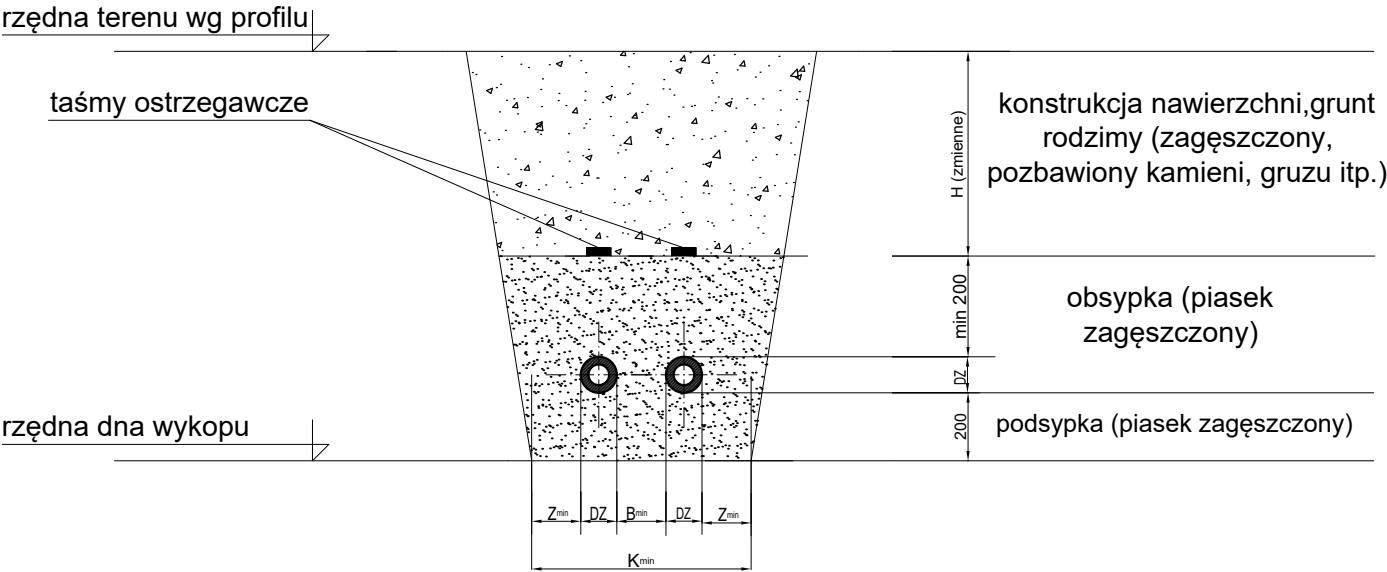





Szczegół ułożenia rurociągu  
w wykopie



Średnica rurociągu	Szerokość wykopu	Odstęp między rurami	Odstęp między rurami a ścianą wykopu
DZ	$K_{min}$	$B_{min}$	$Z_{min}$
[mm]	m	mm	mm
26,9/90	0,70	150	150
33,7/90	0,70	150	150
42,4/110	0,70	150	150
48,3/110	0,70	150	150
60,3/125	0,75	150	150
76,1/140	0,75	150	150
88,9/160	0,80	150	150
114,3/200	0,80	150	150
139,7/225	0,85	200	150
168,3/250	0,85	200	200
219,1/315	0,95	250	200
273,0/400	1,00	300	200
323,9/450	1,05	350	200
355,6/500	1,10	350	200
406,4/520	1,20	450	200
457,2/630	1,25	500	300
508,0/670	1,30	500	300
558,8/710	1,35	500	300
609,6/800	1,40	600	300

BIURO PROJEKTOWE: <div> GT PROFIL SP. Z O.O. ul. Pszczyńska 306 44-100 Gliwice NIP 635-184-92-38</div>		WYKONAWCA - GENERALNY: <div> TAURON Serwis Sp. z o.o. ul. Promienna 7 43-603 Jaworzno NIP: 9542732023 REGON: 242735211</div>		INWESTOR: <div> TAURON Ciepło Sp. z o.o. ul. Grażyńskiego 49 40-126 Katowice NIP: 9542732017 REGON: 242734832</div>		PROJEKTOWAŁ: mgr inż. Tomasz Szczerba		PODPIS		NR UPRAWNIENI: SLK/3914/PWOS/12			
						OPRACOWAŁ:		PODPIS					
						OPRACOWAŁ:		PODPIS					
						SPRAWDZIŁ:		PODPIS		NR UPRAWNIENI: SLK/4253/PWOS/12			
mgr inż. Grzegorz Truchlewski													
TYTUŁ ZADANIA PRZEBUDOWA SIECI CIEPŁOWNICZEJ PRZY UL. 3-GO MAJA W SOSNOWCU													
ADRES OBIEKTU Sosnowiec, ul. 3 Maja				TYTUŁ RYSUNKU SZCZEGÓŁ UŁOŻENIA RUR W WYKOPIE									
BRANŻA SANITARNA		REWIZJA 01		DATA 02.09.2024 r.		FAZA PB		ARKUSZ A4		SKALA -		NR. RYSUNKU 05	